

**Правила
дорожного
движения
для детей**






**ВЕЛОСИПЕДНАЯ
ДОРОЖКА**



**ОСТОРОЖНО
ДЕТИ**



**УСТУПИ
ДОРОГУ**



**ВЪЕЗД
ЗАПРЕЩЁН**


Дорожные знаки




ПАРКОВКА



**ПЕШЕХОДНЫЙ
ПЕРЕХОД**





С В Е Т О Ф О Р

Если красный свет горит-
путь движению закрыт!

Если желтый- не спеши,
остановись и подожди!

Если же горит зелёный,
можно ехать и идти- это
значит путь свободный, нет
помехи на пути!

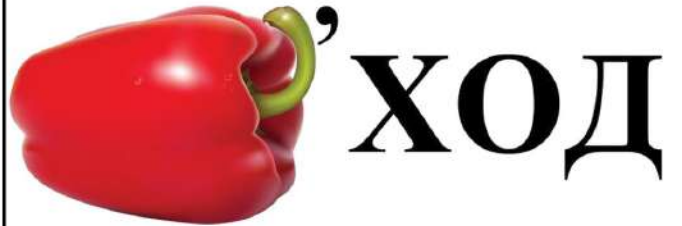
Дорожные ребусы



МА



МАШИНА



ПЕРЕХОД



О



СВЕТОФОР

Т





ТРАНСПОРТ

У



УЛИЦА



КРОССВОРД ДОРОЖНЫЙ



1. Три разноцветных круга
Мигают друг за другом.
Светятся, моргают -
Людям помогают.

2. Я по городу иду,
Я в беду не попаду.
Потому что твердо знаю -
Правила я выполняю.

3. Здесь не катятся автобусы,
Здесь трамваи не пройдут.
Здесь спокойно пешеходы
Вдоль по улице идут.
Для машин и для трамвая
Путь-дорога есть другая.

4. Из Африки в город попала
зверюга.
Совсем ошалела зверюга с
испугу.
Лежит, как уснула, буди, не буди,
Хоть ездь по ней, хоть ногами
ходи.



5. Тем прибором выявлено
Тех, кто скорость превышает,
Говорит локатор строгий:
- Нарушитель на дороге!



6. Слог мой первый спать велит,
Средний - в музыке звучит,
А последний меру знает;
ЦЕЛЫМ скорость измеряют.

7. Выходя на улицу
Приготовь заранее
Вежливость и сдержанность,
А главное -

8. Не летает, не жужжит,
Жук по улице бежит.
И горят в глазах жука
Два блестящих огонька.

9. Жмет водитель по газам!
Мчит, как горная коза.
Красным вспыхнул светофор!
Что нажмет теперь шофер?


10. Что за темная дыра?
Здесь, наверное, нора?
В той норе живет лиса.
Вот такие чудеса!
Не овраг здесь и не лес,
Здесь дорога напрорез!
У дороги знак стоит,
Но о чем он говорит?



11. Поезд быстро-быстро мчится!
Чтоб несчастьем не случиться,
Закрываю переезд -
Запрещен машинам въезд!



12. В белом треугольнике
С окаемкой красной
Человечкам-школьникам
Очень безопасно.
Этот знак дорожный
Знают все на свете:
Будьте осторожны,
На дороге ...





Подвижные игры

«ГРАЧИ И АВТОМОБИЛЬ»

Дети – «грачи» стоят в обручах, разложенных по залу. Выбирается водящий – Автомобиль. Он находится в гараже. Воспитатель произносит слова, а дети выполняют движения в соответствии с текстом. По сигналу воспитателя «Автомобиль едет»водящий выезжает из гаража, а дети летят в свои гнёзда.

Как-то раннею весной

Стоя перед воспитателем

На опушке на лесной

Появилась стая птиц:

Бег на носочках, чуть подняв руки.

Не скворцов, и не синиц,

А большущие грачи

Присесть на корточки

Цвета чёрного ночи.

Разбежались на опушке,

Бег в разных направлениях

Прыг-скок, крак-крак!

Прыжки вверх.

Тут жучок, там червяк!

Наклоны вперёд-вниз

Крак, крак, крак!

«ВОРОБУШКИ И АВТОМОБИЛЬ»

Дети садятся на стульчики на одной стороне комнаты. Это воробушки в гнёздышках. На противоположной стороне стоит воспитатель /или ребёнок/. Он изображает автомобиль. Воспитатель: «Полетели, воробушки, на дорожку» дети бегают по комнате, размахивая руками-крылышками. По сигналу воспитателя «Автомобиль едет» автомобиль выезжает из гаража, а воробушки улетают в гнёзда, садятся на скамеечки. Автомобиль возвращается в гараж.

«СВЕТОФОР»

Игровое поле разделяют 2 черты. Водящий «светофор» стоит между ними, отвернувшись от игроков, которые находятся за одной чертой, и назначает цвет. Те игроки, у которых в одежде есть названный цвет, переходят на другую сторону поля, за противоположную линию. Остальные, «нарушители» должны перебежать через светофор. Осаленный «светофором» «нарушитель» становится водящим.

«КРАСНЫЙ – ЗЕЛЁНЫЙ»

Команды стоят в 2 колонны перед стартовой линией. Рядом с каждой командой - 5-10 предметов (кегли, мячики, кубики) зелёного цвета, а на расстоянии 5м столько же предметов красного цвета. Задача игроков каждой команды - как можно быстрее поменять красные предметы на зелёные и наоборот. Каждый раз игрок переносит только 1 предмет.

«ЮНЫЕ ВОДИТЕЛИ» (закрепление правил дорожного движения)

Дети становятся на одной стороне площадки, они водители. Заводят моторы, делая вращательные движения перед грудью, произнося «р-р-р». После сигнала «Поехали» дети бегают, изображая водителей. Вос-ль показывает красный кружок – дети останавливаются, жёлтый кружок – заводят мотор, зелёный – едут.

Место есть для перехода,
Это знают пешеходы.
Нам его разлиновали,
Где ходить – всем указали.

Эту ленту не возьмешь.
И в косичку не
вплетешь.
На земле она лежит,
Транспорт вдоль по
ней бежит.

Три разноцветных
круга
Мигают друг за другом.
Светятся, мигают –
Людям помогают.

Железные звери
Рычат и гулят.
Глаза, как у кошек,
Ночами – горят.

ЗАГАДКИ



Дети должны ехать в автомобиле в специальном автокресле, пристёгнутыми ремнями безопасности.

ДОРОЖНАЯ АЗБУКА



Следуй указаниям регулировщика дорожного движения.




Переходи дорогу по подземному переходу.



Переходи дорогу по пешеходному переходу - «зебра».



Переходи дорогу только на зелёный сигнал светофора.



Обходи автобус сзади.



Начиная переход, посмотри сначала налево, а после разделительной полосы - направо.



Если не успел перейти дорогу - остановись на центральной линии и дождись зелёный сигнал светофора.



Не перебегай дорогу перед идущей машиной.



Нельзя играть на проезжей части.



Чтобы перейти дорогу по пешеходному переходу, сойди с велосипеда.




Если нет пешеходной дорожки, то пешеход должен идти навстречу движению по обочине дороги.

СЕРЖИЙ ИЛЮСТРАТОР РАКОВНИКОВСКОГО ЦЕНТРА «АЗБУКА»



Собери картинку



Пальчиковая гимнастика «Транспорт»

Цель: развитие мелкой моторики, координации движений пальцев рук.



По шоссе идут машины,
(Крутим воображаемый руль.)


По асфальту едут шины.
(Локти прижаты к туловищу,
ладони двигаются параллельно
друг другу.)

По дороге не беги,
(Погрозил пальцем.)
Я скажу тебе: «Би-би». (Рука
сжата в кулак, большой палец
выпрямлен – «сигналим».)

Физминутки по ПДД



Физминутка



Сейчас зазвучит музыка. Если загорится красный свет - погрозим друг другу пальцем, если желтый - остановимся и замрем на месте, а если зеленый - зашагаем на месте.

FedotoVA

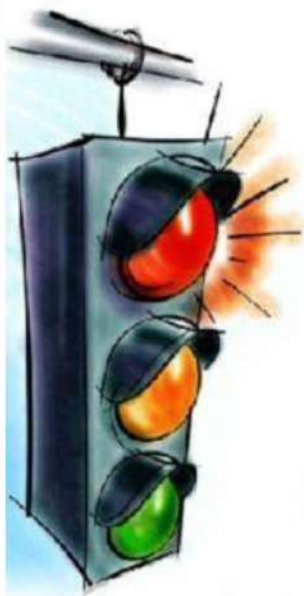
Знают дети с давних пор
Добрый друг наш – светофор.
Нам его подскажет свет
Путь свободен или нет.

Если красный свет горит,
Что тебе он говорит?
Это значит, стой, и жди.
Путь опасный впереди.

Желтый светит огонек,
Погоди, постой, дружок.
Ты идти не торопись,
А зеленого дождись.

Свет зеленый впереди?
Смело ты теперь иди.
Вас машины подождут,
Пешеходы все пройдут.





Физминутка: «Пешеходы»

Постовой стоит упрямый (Ходьба на месте).

Людам машет: Не ходи! (Движения руками в стороны, вверх, в стороны, вниз)

Здесь машины едут прямо (Руки перед собой)

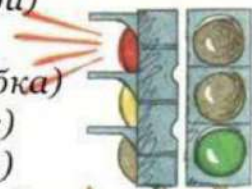
Пешеход, ты погоди! (Руки в стороны)

Посмотрите: улыбнулся (Руки на пояс, улыбка)

Приглашает нас идти (Шагаем на месте)

Вы, машины, не спешите (Хлопки руками)

Пешехода пропустите! (Прыжки на месте)



ФИЗМИНУТКА

**Качу, лечу
Во весь опор.**

(Выполняют ходьбу на месте.)

Я сам - шофер

(Имитируют управление автомобильным рулем.)

И сам - мотор.

(Круговые движения плечами вперед-назад.)

Нажимаю на педаль,

(Имитируют нажимание на педаль.)

И машина мчится вдаль!

(Бег на месте.)







